

راهنمای ارسال درخواست دفاع از طریق پیشخوان خدمت

۱- مرحله ثبت درخواست دفاع توسط دانشجو

The screenshot shows the 'پیشخوان خدمت' (Service Dashboard) interface. At the top right, there are user profile icons and the text 'پیشخوان خدمت'. Below this, there is a search bar and a 'کاربر' (User) field. A blue callout box with the text '۱. کلیک بر روی لینک درخواست دفاع' (Click on the 'Request Defense' link) points to the 'درخواست دفاع' link in the left sidebar menu. The sidebar menu includes 'شخصی' (Personal), 'کارت دانشجویی' (Student Card), 'تقاضای انتقال و تغییر رشته' (Request for Transfer and Change of Major), 'ثبت نام اصلی' (Main Registration), 'تربیم' (Training), 'درخواست دفاع' (Request Defense), and 'ثبت درخواست مهمانی' (Request for Guest Registration). A table with columns 'زمان' (Time), 'موضوع' (Subject), 'فرستنده' (Sender), and 'عملیات' (Operations) is partially visible at the bottom.

The screenshot shows the 'درخواست دفاع' (Request Defense) form. A red dashed circle highlights the 'اساتید' (Supervisors) field, with a callout box containing the text '۱. در صورت کلیک بر روی علامت + اساتید قابل مشاهده هستند' (If you click on the '+' sign, supervisors will be visible). A blue callout box with the text '۲. انتخاب لینک درخواست جدید' (Select the 'New Request' link) points to the 'اساتید' field. Another blue callout box with the text '۳. پرکردن بخش مشخصات دفاع و چکیده های فارسی و لاتین پایان نامه / رساله دکتری' (Fill in the defense details and Persian and English abstracts of the thesis/dissertation) points to the 'مشخصات دفاع' (Defense Details) section. This section includes fields for 'شماره دانشجویی' (Student ID), 'شماره فعالیت' (Activity Number), 'عنوان لاتین' (Latin Title), 'درس مرتبط' (Related Course), 'پروپوزال طرح' (Proposal), and 'توضیح' (Remarks). Below this is the 'مشخصات دفاع' (Defense Details) section with a dropdown for 'نوع درخواست دفاع از فعالیت' (Type of Request), a date field, and a 'محل برگزاری' (Venue) dropdown. At the bottom, there are two text areas for 'اصلاح چکیده فارسی/لاتین' (Correct Persian/Latin Abstract), with 'چکیده فارسی' (Persian Abstract) and 'چکیده لاتین' (Latin Abstract) fields. A blue callout box with the text '۴. بررسی و ثبت درخواست دفاع' (Review and register the request) points to the bottom right area. A final blue callout box with the text '۵. بازگشت به فرم پیشخوان' (Return to the dashboard form) points to the 'بازگشت' (Return) button at the bottom left.

پیشخوان خدمت

کاربر: [نام کاربر] | منوی کاربر | پیشخوان خدمت

درخواست جدید

جستجو: [مکان] | سوابق قبلی

زمان	موضوع	فرستنده	عملیات
۱۳۹۴/۱۰/۱۴ - ۰۹:۰۸	درخواست دفاع - درخواست دانشجو - [نام دانشجو] - فعالیت	[نام دانشجو]	مرحله بعد

شخصی

- کارت دانشجویی
- تقاضای انتقال و تغییر رشته
- ثبت نام اصلی
- ترسیم
- درخواست دفاع**
- ثبت درخواست مهمانی

مرحله بعد : جهت ارسال درخواست به مرحله بعدی (کارشناس تحصیلات تکمیلی دانشکده)

آیکون : جهت مشاهده گردش کار

آیکون : جهت ارسال یا Upload مقاله

توجه : آپلود مقاله برای دانشجوی کارشناسی ارشد اختیاری ولی برای دانشجوی دکتری حداقل دو مقاله اجباری می باشد. ضمناً حداکثر تعداد مقاله قابل ارسال ۵ مقاله است.

آیکون : جهت حذف درخواست

با کلیک بر روی این آیکون وارد فرم زیر می شوید سپس در این فرم با کلیک بر روی گزینه **ارسال** اقدام به آپلود مقاله نمایید.

ارسال و تایید مدارک پرونده دانشجو

فرآیند دفاع

شماره دانشجو: [شماره] | نوع مدرک: [نوع مدرک]

عملیات	نوع مدرک	نام مدرک	ارسال	مشاهده	وضعیت	نسخه مهلت	اجباری	مسئولیت	پرونده	شناسه آرشيو
✖	الکترونیکی	ارسال (upload) مقاله اول	ارسال	ارسال نشده	۱	۰	بله	دانشجو	آموزشی	
✖	الکترونیکی	ارسال (upload) مقاله دوم	ارسال	ارسال نشده	۱	۰	بله	دانشجو	آموزشی	
✖	الکترونیکی	ارسال (upload) مقاله سوم	ارسال	ارسال نشده	۱	۰	خیر	دانشجو	آموزشی	
✖	الکترونیکی	ارسال (upload) مقاله چهارم	ارسال	ارسال نشده	۱	۰	خیر	دانشجو	آموزشی	
✖	الکترونیکی	ارسال (upload) مقاله پنجم	ارسال	ارسال نشده	۱	۰	خیر	دانشجو	آموزشی	

سند الکترونیکی

شماره سند: [شماره]

شرح سند: ارسال (upload) مقاله اول

مشاهده عکس:

حجم فایل انتخابی حداکثر "۵۰۰ کیلو بایت" و نوع فایل "PDF" باشد.

ایجاد

توضیحات

توصیحات

عملیات

شماره صفحه

ایجاد


فایل

شماره صفحه

توضیحات

اصول تغییرات

بررسی تغییرات

۲- **مرحله تایید کارشناس تحصیلات تکمیلی** : در این مرحله کارشناس موظف است با کلیک بر روی آیکون  وارد پردازش تعریف فعالیتهای آموزشی - پژوهشی ۱۵۲۱۰ شده و عناوین فارسی و لاتین و چکیده ها، همچنین مشخصات اساتید راهنما و مشاور را به ترتیب نزولی درصد مشارکت آنها بصورت کامل وارد نماید. ضمناً امکان مشاهده مقاله های آپلود شده و نیز مشاهده درخواست دفاع را دارد.

کاربر: [نام کاربر] | پیشخوان خدمت

پیشخوان خدمت

جستجو: [موضوع] | سوابق قبلی


زمان	موضوع	فرستنده	عملیات
۱۳۹۴/۱۰/۱۴ - ۰۹:۲۶	فعالیت	۹۰۰۰۰۰۰۰	درخواست دفاع - تایید کارشناس تحصیلات تکمیلی


کارشناس تحصیلات تکمیلی شیمی (۲)


- فارغ التحصیلی (۲)
- تفاسی انتقال و تغییر رشته (۱)
- درخواست بررسی مشکلات آموزشی
- درخواست دفاع (۱)**
- ثبت درخواست مهمانی
- کارنامه تحصیلی

آیکون  : جهت تایید و ارسال درخواست به مرحله بعدی

آیکون  : جهت مشاهده گردش کار

آیکون  : جهت ویرایش درخواست دفاع

آیکون  : جهت مشاهده مقاله های آپلود شده

آیکون  : جهت وارد شدن به پردازش ۱۵۲۱۰ "تعریف فعالیتهای آموزشی - پژوهشی"

آیکون  : جهت مشاهده گزارش تطبیق دروس

در صورتیکه دانشجو مقاله ای را آپلود کرده باشد کارشناس تحصیلات تکمیلی موظف است پس از مشاهده مقاله آن را تایید نیز نماید (بصورت زیر)

ارسال و تایید مدارک پرونده دانشجو

فرآیند دفاع





شماره دانشجو: [شماره] | نوع مدرک: [نوع مدرک]


مشاهده




عملیات	نوع مدرک	نام مدرک	وضعیت	نسخه مهلت اجباری مسئولیت	پرونده	شناسه آرشيو
۱	الکترونیکی	ارسال (upload) مقاله اول	تایید نشده	۱	۰	
۲	الکترونیکی	ارسال (upload) مقاله دوم	تایید نشده	۱	۰	
۳	الکترونیکی	ارسال (upload) مقاله سوم	ارسال نشده	۱	۰	
۴	الکترونیکی	ارسال (upload) مقاله چهارم	ارسال نشده	۱	۰	
۵	الکترونیکی	ارسال (upload) مقاله پنجم	ارسال نشده	۱	۰	

کلیک بر روی **تایید نشده** جهت تایید مقاله




۳- تایید اساتید راهنما و مشاور به ترتیب نزولی درصد مشارکت: در این مرحله حداکثر دو استاد راهنما و یک استاد مشاور در روند گردش کار درخواست دفاع تعریف شده اند که درخواست دفاع ابتدا نزد استاد راهنمای اول که با درصد مشارکت بالاتر تعریف شده، سپس برای استاد راهنمای دوم در صورت وجود و در نهایت برای استاد مشاور (در صورت وجود) جهت تایید ارسال می شود. امکانات این مرحله همانند مرحله ۳ می باشد.

- آیکون  : جهت تایید و ارسال درخواست به مرحله بعدی
- آیکون  : جهت مشاهده گردش کار
- آیکون  : جهت مشاهده جزئیات درخواست دفاع
- آیکون  : جهت مشاهده مقاله های آپلود شده

توجه : استاد پس از تایید و ارسال درخواست به مرحله بعدی آیکون  را در پیشخوان برای درخواست دفاع دانشجو مشاهده می نماید که با کلیک بر روی آن وارد فرم دعوتنامه می شود.

۴- تایید سرپرست تحصیلات تکمیلی دانشکده : در این مرحله سرپرست تحصیلات تکمیلی دانشکده با استفاده از آیکون  امکان مشاهده درخواست دفاع و با کلیک بر روی آیکون  امکان مشاهده مقاله های آپلود شده را دارد. سپس با کلیک بر روی آیکون تایید  اقدام به تایید یا عدم تایید درخواست می نماید.

۵- مرحله انجام نظرسنجی توسط دانشجو: با تایید درخواست دفاع توسط استاتید، درخواست برای دانشجو جهت انجام نظرسنجی از استاد راهنما ارسال می شود.

- مرحله بعد  : جهت ارسال درخواست به مرحله بعدی
- آیکون  : جهت مشاهده جزئیات درخواست دفاع
- آیکون  : جهت وارد شدن به پردازش پاسخگویی به سوالهای نظرسنجی

۶- کارشناس تحصیلات تکمیلی دانشکده: پس از ارزشیابی، دانشجو درخواست را برای کارشناس ارسال می کند. در این مرحله پردازش درخواست دفاع جهت وارد کردن تاریخ و مکان دفاع و پردازش تعریف فعالیتهای آموزشی - پژوهشی جهت وارد کردن اساتید داور و درصد مشارکت آنها و نیز وارد کردن نماینده تحصیلات تکمیلی برای دانشجوی دکتری، فعال می شود.

کارشناس تحصیلات تکمیلی برق و کامپیوتر (۲۱)

فرستنده	موضوع	زمان
...	درخواست دفاع - ثبت مشخصات دفاع - ... - فعالیت ...	۱۳۹۴/۱۱/۱۳ - ۱۳:۱۲

آیکون : جهت وارد شدن به پردازش ۱۵۲۱۰ "تعریف فعالیتهای آموزشی - پژوهشی" جهت وارد کردن اساتید داور و درصد مشارکت آنها و نیز وارد کردن نماینده تحصیلات تکمیلی برای دانشجوی دکتری

آیکون : جهت وارد شدن به پردازش درخواست دفاع جهت وارد کردن تاریخ و مکان دفاع

۷- تایید سرپرست تحصیلات تکمیلی دانشکده: در این مرحله سرپرست امکان مشاهده فرم درخواست دفاع که شامل اساتید راهنما، مشاور، داور و نماینده تحصیلات تکمیلی برای دانشجوی دکتری می باشد و نیز امکان مشاهده مدارک آپلود شده توسط دانشجو را دارد. سپس با تایید، چنانچه دانشجوی ارشد باشد گردش کار دفاع در اینجا به پایان می رسد ولی در صورتیکه دانشجوی دکتری باشد درخواست برای رئیس تحصیلات تکمیلی دانشگاه ارسال می شود.

۸- تایید رئیس تحصیلات تکمیلی دانشگاه برای دانشجوی دکتری: امکان مشاهده درخواست دفاع و مدارک آپلود شده و تایید نهایی.

۹- پایان گردش کار درخواست دفاع

مدیریت سیستم گلستان دانشگاه صنعتی اصفهان